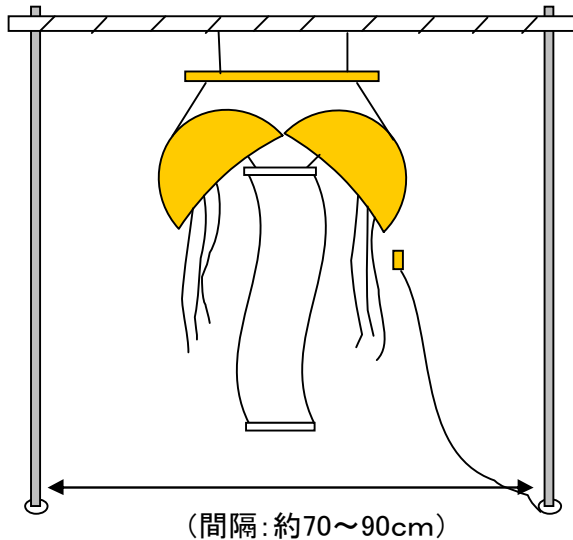
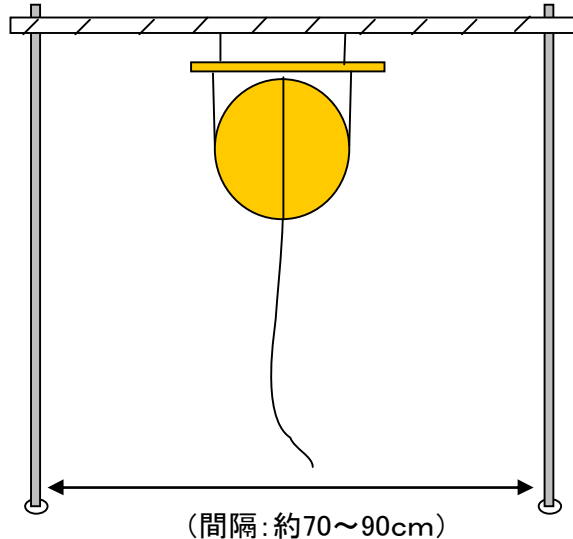


## 【久寿玉300φ】(ユニポール仕様)



①ユニポールを床と天井にて固定をします。

1)ポール下部(足元)と上部のストッパーのロックを解除します。

2)ポール上部を天井まで押し上げ、押しながら上部ストッパーをロックします。

3)最後にポール下部(足元)のストッパーをロックします。

ストッパーロック解除:下部・上部共に「上げる」 ストッパーロック:「下げる」となります。

②ユニポールに吊り下げ用棒(紅白)を縛り、中央辺りに久寿玉を吊り下げます。

③玉割り紐は最大3本まで取り付けが可能です。

### 《注意点》

下記トラブル防止の為に必ず「リハーサル」を行うようにして下さい

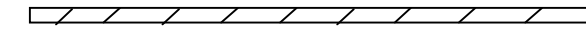
※割った際に垂れ幕が反対を向いている。

※久寿玉が上手く開かない。(紐を引く位置・力加減等をお確かめ下さい。)

※垂れ幕が床についてしまう。

尚、リハーサル時には紙吹雪を入れずに(本番のみ)行ってください。

※→



左図の棒につきましてはレンタル品に含まれません。

※棒から伸びてる紐につきましても付属しません。